




# Если разбился ртутный градусник


**Важно!**  
Храните градусники в недоступных для детей местах.





 Выведите из помещения людей и животных, откройте окна


 Наденьте влажную марлевую повязку и резиновые перчатки

 Соберите шарики ртути кисточкой (скотчем) в бумажный конверт

 Опустите собранную ртуть в банку с раствором марганцовки

 По номеру 101 или 112 уточните, куда её передать

 Обработайте очищенную поверхность раствором марганцовки

 Проветрите помещение

## Запрещается



Прикасаться к ртути руками



Собирать ртуть с помощью пылесоса, сметать веником



Выбрасывать ртуть в мусорное ведро или канализацию



Стирать предметы, контактировавшие с ртутью, в стиральной машине



Пользоваться чистящими средствами для очистки места разлива